

Experience the Magic

Masterclass mit Hands-on: Using InterSystems Reports for Insights

Stephan Mohr | InterSystems
Tuba Tuana Incedag | Starkenburg Gymnasium



Agenda

- Überblick InterSystems Reports
 - Funktionen, Architektur, Workflow
- Demo „It’s magic“
- Hands-on Übungen
- Ausblick

Pixelgenaue Berichterstattung für Datenanalyse und Einblicke



Pixelgenaue
Berichte



Intelligente Paginierung



Mandanten-
übergreifende
Sicherheit



No-Code
Design



Dynamische
Berichtsverteilung



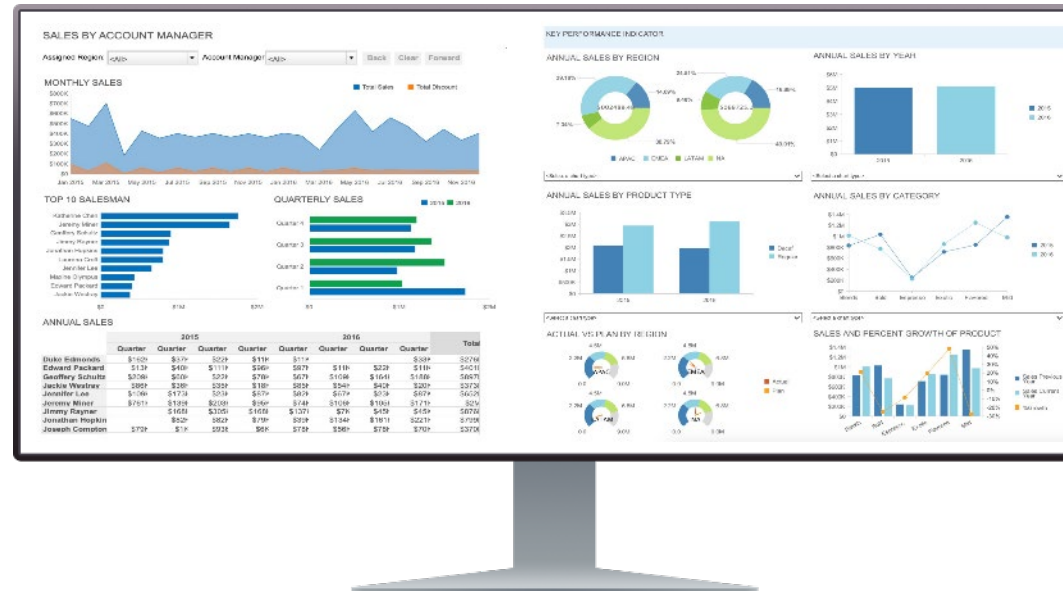
Gebänderte Berichte



Interaktive
Elemente





Exportieren in
PDF, XLS, HTML,
XML usw.



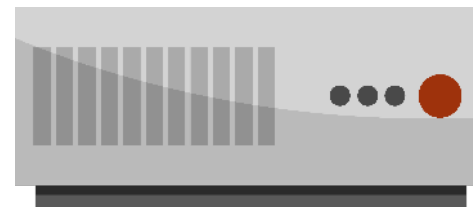
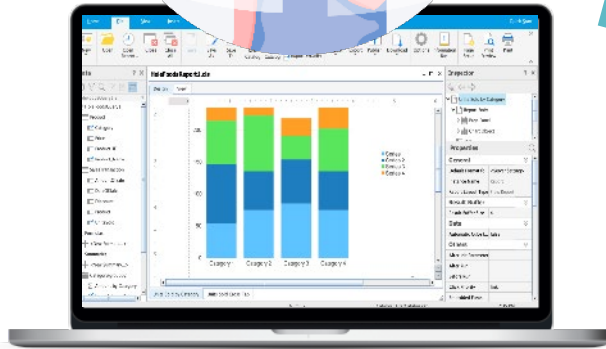
Architektur & Workflow



InterSystems IRIS



Reports Designer

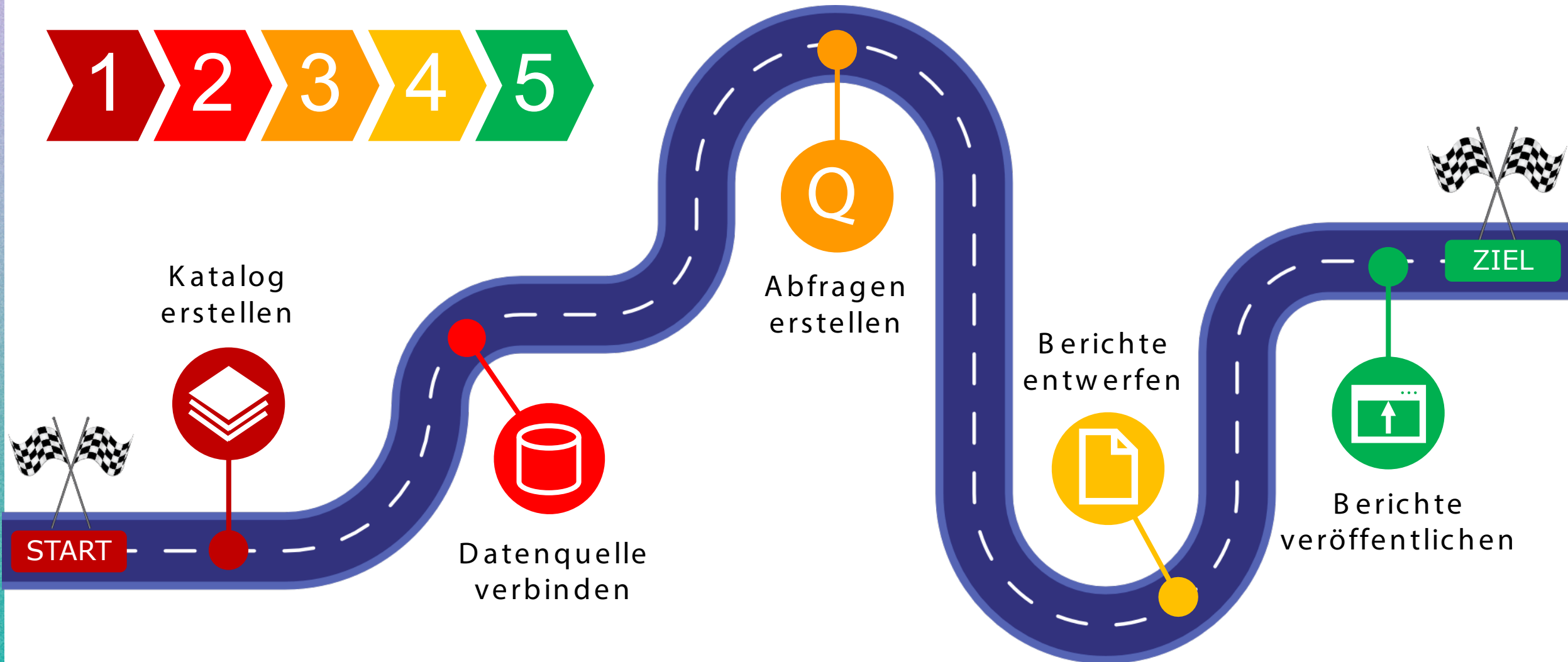


Reports Server



Web Browser

Grundlegende Arbeitsschritte



Demo – It's magic




Ich brauche
dringend
einen Bericht!

Kommt
sofort, Frau
Doktor!



Hands-on - HoleFoods



Hands-on Übungen



1. Katalog und Datenquelle

2. Gebänderter Bericht

3. Balkendiagramm

4. Kreuztabelle

5. Report Server

Ausblick

- Beispiel-Berichte
 - <http://localhost:8888/jinfonet/launchpad.jsp>
Public Folder > SampleReports
- Download- und Installationsanleitung
 - <https://docs.intersystems.com/components/csp/docbook/Doc.View.cls?KEY=GISR>
- Handbücher
 - C:\LogiReport\Designer\help\pdf